

Colegio de Arquitectos del Perú  
**REGIÓN LA LIBERTAD**

**INFORMATIVO N° 003**  
INFORME ECONOMICO Y ESTADO DE  
RESULTADOS

ENERO - JULIO 2018




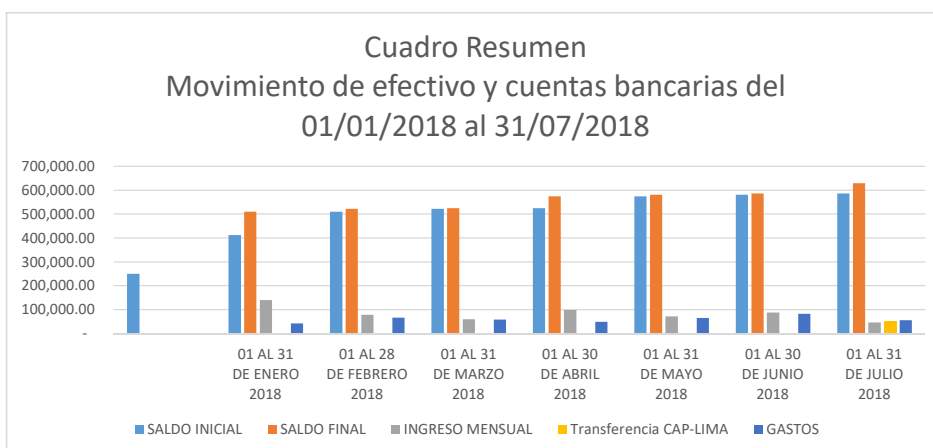
Colegio de Arquitectos del Perú  
**REGIÓN LA LIBERTAD**

## MOVIMIENTO EFECTIVO Y CUENTAS BANCARIAS DEL 01/01/2018 AL 31/07/2018

*El ejercicio de la actual gestión, inició con S/. 250, 331.49, ahora, cuenta con el monto de S/. 628, 668.02*

### CUADRO RESUMEN

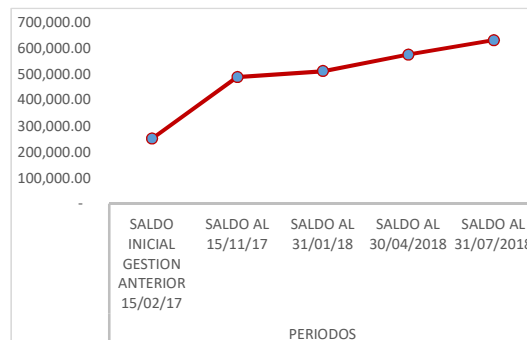
CONCEPTOS	SALDO ENTREGADO POR GESTION ANTERIOR	PERIODOS						
		01 AL 31 DE ENERO 2018	01 AL 28 DE FEBRERO 2018	01 AL 31 DE MARZO 2018	01 AL 30 DE ABRIL 2018	01 AL 31 DE MAYO 2018	01 AL 30 DE JUNIO 2018	01 AL 31 DE JULIO 2018
SALDO INICIAL	250,331.49	412,545.62	510,651.04	522,552.28	524,727.46	573,824.82	580,703.89	586,001.05
SALDO FINAL		510,234.08	522,552.28	524,727.46	573,824.82	580,703.89	586,001.05	629,372.34
INGRESO MENSUAL		140,091.58	78,268.13	60,085.67	97,997.97	71,697.81	87,257.14	46,701.81
Transferencia CAP-LIMA								51,561.64
GASTOS		42,403.12	66,366.89	57,910.49	48,900.61	64,818.74	81,959.98	55,053.93



Todos estos indicadores positivos que estamos demostrando, se debe al trabajo constante del consejo Regional y

### PROGRESO CAPRL DESDE LA FECHA DE INGRESO HASTA LA ACTUALIDAD:

CONCEPTOS	SALDO INICIAL GESTION ANTERIOR 15/02/17	PERIODOS			
		SALDO AL 15/11/17	SALDO AL 31/01/18	SALDO AL 30/04/2018	SALDO AL 31/07/2018
SALDO FINAL: EFECTIVO Y CUENTAS BANCARIAS (S/.)	250,331.49	487,406.94	510,234.08	573,824.82	629,372.34





Colegio de Arquitectos del Perú  
**REGIÓN LA LIBERTAD**


**CUADRO DETALLADO DE INGRESOS Y GASTOS DEL 01/01/2018 AL 31/07/2018:**

CONCEPTOS	PERIODOS DEL AÑO 2018						
	01 AL 31 DE ENERO	01 AL 28 DE FEBRERO	01 AL 31 DE MARZO	01 AL 30 DE ABRIL	01 AL 31 DE MAYO	01 AL 30 DE JUNIO	01 AL 31 DE JULIO
<b>SALDO INICIAL</b>	412,545.62	510,651.04	522,552.28	524,727.46	573,824.82	580,703.89	586,001.05
TRANSFERENCIA CAP-LIMA							51,561.64
<b>SALDO FINAL</b>	510,234.08	522,552.28	524,727.46	573,824.82	580,703.89	586,001.05	629,372.34
<b>INGRESOS</b>	S/. 140,091.58	S/. 78,268.13	S/. 60,085.67	S/. 97,997.97	S/. 71,697.81	S/. 87,257.14	S/. 46,701.81
CUOTAS ORDINARIAS	109,922.80	23,318.40	16,511.00	19,780.70	16,801.00	19,957.60	17,221.20
CERTIF. SIN FINES	2,218.84	2,806.18	3,328.26	2,284.10	2,153.58	1,174.68	2,816.21
COLEGIATURA	2,500.00	10,000.00	22,500.00	52,500.00	28,333.40	27,500.00	5,833.40
ALQUILERES				150.00	450.00		
DERECHO DE REVISION	4,008.42	23,922.92	11,334.06	14,279.99	16,100.38	32,641.22	13,377.58
CURSOS /ACTIVIDADES VARIOS	18,938.26	15,308.66	3,176.04	3,084.82	1,849.68	1,118.70	974.99
GUIA DE TRUJILLO	50.00			100.00			
ONCOSALUD	135.86	492.31	243.44	304.30	256.40	393.58	237.25
MULTA ( ELECCIONES Y ASAMBLEA)	800.00	640.00	480.00	320.00	160.00	580.00	320.00
MORAS DE APORTACION	1,214.90	889.40	688.70	826.00	862.80	1,398.40	1,194.62
INFORMES TECNICOS	112.67	94.88	100.81	207.55	59.30	154.18	69.97
CURSO DE ETICA	169.49	677.96	1,525.41	3,559.29	2,033.88	1,864.39	200.00
SERVICIO EMAILING			80.00	160.00	160.00		
BIENAL							3,804.51
OTROS INGRESOS DE GESTION				180.34			632.68
TRASLADOS DE SEDE		100.00	100.00				
INGRESOS CENA DIA DE LA MADRE				203.40	2,339.10	457.65	
ALQUILER EQUIPO				40.00	120.00		
INTERESES GANADOS	20.34	17.42	17.95	17.48	18.29	16.74	19.40

COLEGIO DE ARQUITECTOS DEL PERÚ  
Región La Libertad  
*Giovanna L. Cueva Fuentes*  
CGP. Giovanna L. Cueva Fuentes  
Contadora  
Mat. 02 - 2731

GASTOS	S/. 42,403.12	S/. 66,366.89	S/. 57,910.49	S/. 48,900.61	S/. 64,818.74	S/. 81,959.98	S/. 55,053.93
SUELDOS TRABAJADORES	10,783.29	8,568.95	9,792.36	9,239.90	9,173.78	11,595.21	8,506.00
VACACIONES				1,250.01		870.00	739.50
GRATIFICACIONES				626.44			11,427.93
CTS				558.75	4,760.09		330.56
UTILES DE OFICINA	190.00	507.10	292.10	4.50	343.30	225.00	92.50
SUSCRIPCIONES		208.00					
MATERIAL DE LIMPIEZA	45.00			158.50	194.00	346.60	56.00
GASTOS DE OLIMPIADAS INTER COLEGIOS PROFESIONALES	5,633.00	18,723.83	6,743.00	745.70		400.00	
REPRESENTACION ATENCION (REFRIGERIOS)	267.50	869.00	619.40	350.60	275.00	297.00	391.90
ARREGLOS OBSEQUIOS (CUMPLEAÑOS AGREMIADOS)		2,360.00	2,360.00				
VIATICOS NACIONALES	300.00	1,055.00			1,270.00	600.00	
AVISOS PERIODISTICOS		138.10		10.00			
ASAMBLEA REGIONAL	85.00						
ASAMBLEA EXTRAORDINARIA		600.00					
CURSOS /ACTIVIDADES VARIOS	3,400.00	6,480.00	4,310.00	2,877.95	2,450.00		
DIA DEL PADRE						4,925.10	
DIA DE LA MADRE				3,000.00	12,426.23		
NAVIDAD	200.00						
DIA DEL ARQUITECTO						5,242.50	
XVIII BIENAL	734.00	1,000.00	1,070.00	341.50		61.00	4,087.78
CONCURSO DE INSPECTORES MUNICIPALES DE OBRA				322.50			
DIA DEL TRABAJADOR				471.00			
MONITOREO DE ALARMAS			332.28	110.76			
FOTOCOPIAS Y ANILLADOS		78.00					
GASTOS BANCARIOS	1,413.88	385.30	386.98	427.95	473.38	298.80	544.18
IMPUESTOS (APP, IGV, DETRACCIONES)	5,541.01	6,067.01	10,535.01	6,404.57	6,258.00	4,074.03	9,237.03
IMPRESION COMPROBANTES			60.00	80.00			
OTRAS IMPRESIONES	35.00	374.11	150.00	26.00	4.00	1,750.79	
EMPASTADO LIBROS				310.00			
LEGALIZACION NOTARIA		667.50	40.00				
MANT. MUEBLES Y EQUIPO	954.00	5.00					
MANT. JARDINES						220.00	
MANT. EDIF Y OFICINA		280.50		996.70	159.40	251.40	8,769.71
MOVILIDAD TRAMITES	226.00	309.00	537.00	244.00	529.40	795.30	206.20
TRAMITES TASAS						25.00	
ARREGLO FLORAL DEFUNCION	60.00	190.00	166.00		87.00		260.00
DIETAS CONSEJO REGIONAL	2,250.00	1,125.00	1,875.00	2,250.00	2,400.00	4,275.00	2,325.00
DIETA COMITÉ REGIONAL DE FISCALIZACION		600.00					
DIETA DEL COMITÉ DE ETICA		876.00	584.00	900.00			600.00
COURIER			600.62			789.68	265.26
ASESORIAS	227.00				900.00	750.00	750.00
LIZ Y AGUA	436.40	353.45	1,579.75	836.80	745.60	753.60	603.30
TELEF, INTERNET, RPC	425.00	600.00	866.85	667.85	861.06	638.20	727.57
TRANSPORTE TERRESTRE Y AEREO	1,105.34	1,060.00	744.90	388.08	420.00	715.59	225.00
TRANSPORTE DE CARGA					1,000.00		
SERVICIOS LIMPIEZA Y LAVADO				1,069.50	713.00	566.50	656.50
AUDITORES			1,770.00	1,558.00			
FONDO SOLIDARIO		3,000.00			1,000.00		
ASESORIA LEGAL	1,274.00		2,382.00	1,593.00	1,557.60	2,650.00	2,437.60
REVISION DE PLANOS		6,211.05	6,373.32	4,568.97	8,323.26	1,916.28	
COLEGIATURA (20% CAP LIMA)						28,500.00	
ONCOSALUD		1,339.00	669.50	669.50	641.00	608.00	608.00
10 % CONSEJO NACIONAL			1,535.92	3,298.58	2,803.54	5,607.08	
INTANGIBLES O SOFTWARES					2,750.00	500.00	
EQUIPOS DE COMPUTO Y OTROS	4,353.00	494.00	710.00				
AREA DE IMAGEN INSTITUCIONAL				1,000.00	1,000.00	1,000.00	1,000.00
TINTAS IMPRESORAS	580.00	561.99	145.00	156.00	70.00	287.00	
OTROS GASTOS DE GESTION	1,884.70	1,280.00	679.50	1,387.00	1,230.10	425.32	206.41

COLEGIO DE ARQUITECTOS DEL PERU  
 Región La Libertad  
 Yodanis Cervera  
 CEG - Cervera, Cervera Fuentes  
 Contador  
 Mat. 02 - 2751



Colegio de Arquitectos del Perú  
**REGIÓN LA LIBERTAD**

**COLEGIO DE ARQUITECTOS DEL PERU  
REGIONAL LA LIBERTAD**

**ESTADO DE RESULTADOS  
Al 31 de Julio del 2018  
(Expresado en soles)**

<b>INGRESOS OPERACIONALES</b>	<b><u>2018</u></b>
Ventas de Bienes y Servicios S/	577,912.49
Ingresos Operacionales	-
<b>Total Ingresos Brutos</b>	<b><u>577,912.49</u></b>
Costo del Servicio	(27,392.88)
Otros Ingresos Operacionales	4,060.00
<b>Total Costos Operacionales</b>	<b><u>(23,332.88)</u></b>
Utilidad Bruta	554,579.61
Otros Ingresos	-
Gastos de Administración	(386,090.41)
<b>Utilidad Operativa</b>	<b><u>168,489.20</u></b>
Ingresos Financieros	127.62
Gastos Financieros	(3,930.47)
<b>Resultado antes de participaciones e impuesto a la Renta</b>	<b><u>164,686.35</u></b>
<b>Utilidad neta del ejercicio S/</b>	<b><u>164,686.35</u></b>

 COLEGIO DE ARQUITECTOS DEL PERÚ  
Región La Libertad  
*Giovanna Cueva Fuentes*  
CFG. Giovanna L. Cueva Fuentes  
Contadora  
Mat. 02 - 2731